

嘉義縣阿里山國中小 - 學生申請教育帳號操作說明

一、申請教育雲帳號

(一)先到教育雲 (cloud.edu.tw/login)，然後選擇登入



(二)以縣市帳號登入

以教育雲端帳號登入 使用 [教育雲入口網](#) 所提供的服務

請輸入帳號 @mailedu.tw

請輸入密碼

 換下一個

請輸入驗證碼

[登入](#)

[忘記教育雲端帳號](#) [忘記教育雲端密碼](#)

[申請教育雲端帳號](#) [啟用教育雲端帳號](#)

或

[使用縣市帳號登入](#)

(三)點選「嘉義縣」

縣市帳號登入



(四)點選「學生登入」



(五)1.選擇阿里山鄉、縣立阿里山國中(小)(104526)

2.帳號為：s+學號 (中間不要有+號)

3.密碼為：Aljesjh111 (第一個 A 是大寫)

您必須登入才能使用 所提供的服務

A 阿里山鄉

縣立阿里山國中(小)(104526)

輸入班級座號 (例60101) 或是學號(例s108001)

請輸入密碼

登入

(六)開始建立教育雲帳號



歡迎您，您沒有教育雲端帳號！

您還沒有教育雲端帳號，請您按右下按鈕建立帳號！

我要建立帳號！

(七)輸入你想要的帳號



即將為您建立教育雲端帳號

請輸入您想要的帳號 @mailEdu.tw

帳號必須以小寫英文字母開頭，最短6個字元，最長20個字元，除了英、數字及_、.以外均不得使用。

我不喜歡上面的帳號 下一步

(八)設定密碼及備用郵件 (例如 Gmail) (學生：預設 Aljesjh111)

密碼必須包含「大寫英文」、「小寫英文」、「數字」、「特殊符號」，任意三種



申請教育雲端帳號

@mailEdu.tw

密碼必須包含數字及英文字母

請再次輸入您的密碼

(若沒有可不填) 請輸入您的備用電子郵件

(若沒有可不填) 請再次輸入您的備用電子郵件

建立新帳號

(九)點選「同意授權」



【註】至此，教育雲帳號申請完成。※請務必記住(抄下) 自己的帳號及密碼

二、啟動 G Suite for Education(與 google 各項服務連結)

(一)連結網址：go.k12cc.tw



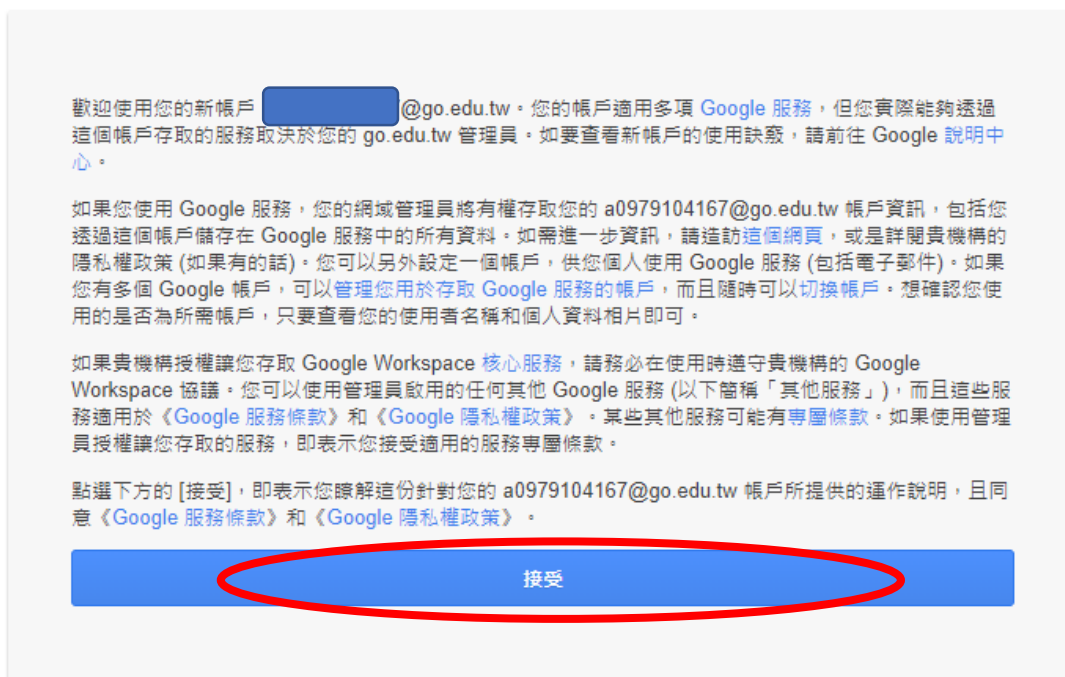
(二)登入教育雲帳號

【註】「不可以」再用-縣市帳號進入



The image shows the Google for Education login interface. At the top is the Google for Education logo. Below it, the text reads "以教育雲端帳號登入 使用 G Suite for Education 所提供的服務". There are three input fields: "請輸入帳號" (Please enter account) with a placeholder "@mail.edu.tw", "請輸入密碼" (Please enter password), and "請輸入驗證碼" (Please enter verification code). A "換下一個" (Change to next) button is located between the password and verification code fields. At the bottom is a large blue "登入" (Login) button.

(三)點選接受



The image shows a terms of service acceptance screen. It contains several paragraphs of text explaining the account setup and usage. At the bottom, there is a blue button labeled "接受" (Accept), which is circled in red.

歡迎使用您的新帳戶 [redacted]@go.edu.tw。您的帳戶適用多項 [Google 服務](#)，但您實際能夠透過這個帳戶存取的服務取決於您的 go.edu.tw 管理員。如要查看新帳戶的使用訣竅，請前往 [Google 說明中心](#)。

如果您使用 Google 服務，您的網域管理員將有權存取您的 a0979104167@go.edu.tw 帳戶資訊，包括您透過這個帳戶儲存在 Google 服務中的所有資料。如需進一步資訊，請造訪 [這個網頁](#)，或是詳閱貴機構的隱私權政策 (如果有的話)。您可以另外設定一個帳戶，供您個人使用 Google 服務 (包括電子郵件)。如果您有多個 Google 帳戶，可以 [管理您用於存取 Google 服務的帳戶](#)，而且隨時可以 [切換帳戶](#)。想確認您使用的是否為所需帳戶，只要查看您的使用者名稱和個人資料相片即可。

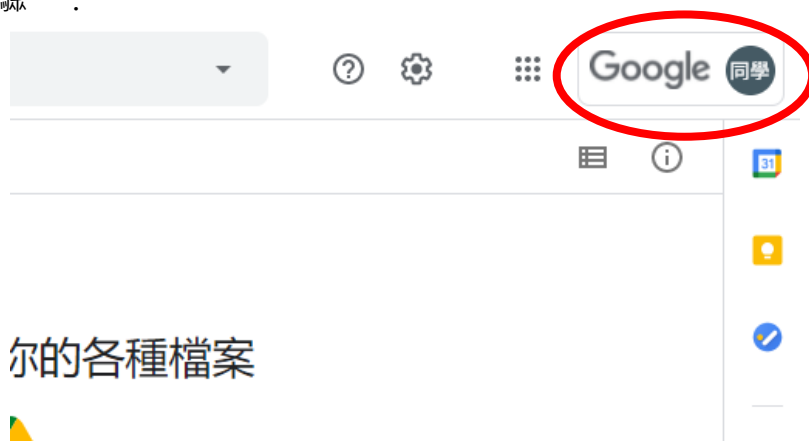
如果貴機構授權讓您存取 Google Workspace [核心服務](#)，請務必在使用時遵守貴機構的 Google Workspace 協議。您可以使用管理員啟用的任何其他 Google 服務 (以下簡稱「其他服務」)，而且這些服務適用於 [《Google 服務條款》](#) 和 [《Google 隱私權政策》](#)。某些其他服務可能有 [專屬條款](#)。如果使用管理員授權讓您存取的服務，即表示您接受適用的服務專屬條款。

點選下方的 [接受]，即表示您瞭解這份針對您的 a0979104167@go.edu.tw 帳戶所提供的運作說明，且同意 [《Google 服務條款》](#) 和 [《Google 隱私權政策》](#)。

[接受](#)

(四) 進入後，修改自己的中文姓名：

1. 步驟一：



2. 步驟二：



3. 步驟三：



4.步驟四：

變更名稱

姓氏

名字

哪些人能看見您的名稱

 任何人與您聯絡或查看您在 Google 服務中建立的內容時，都能看見這項資訊。 [瞭解詳情](#)

[取消](#) [儲存](#)

(五) 恭喜你「G Suite 帳號」設定完成。(google 帳號)

三、登入使用測試，並設定上課班級

(一)從 google 首頁登入



(二) 帳號 一定要是有 「*****@go.edu.tw」 的 G Suite 帳號 (即 s+學號)@go.edu.tw



Google
登入
使用您的 Google 帳戶

電子郵件地址或電話號碼
[redacted]@go.edu.tw

[忘記電子郵件地址？](#)

如果這不是你的電腦，請使用私密瀏覽視窗登入。
[瞭解詳情](#)

[建立帳戶](#) [繼續](#)

(三)然後會「導引到-教育雲帳號」登入 (帳號 (即 s+學號))



Google
for Education


以教育雲端帳號登入 使用 **G Suite for Education** 所提供的服務

@mail.edu.tw

 [換下一個](#)

[登入](#)

(四)登入後，可以由 Classroom 進入




(五)請檢查進入的帳號是否為「G Suite 帳號」(即@go.edu.tw 結尾)



(六)身分點選「我是學生」

選擇你的角色



(七)加入課程 (在右上角有一個「+」)

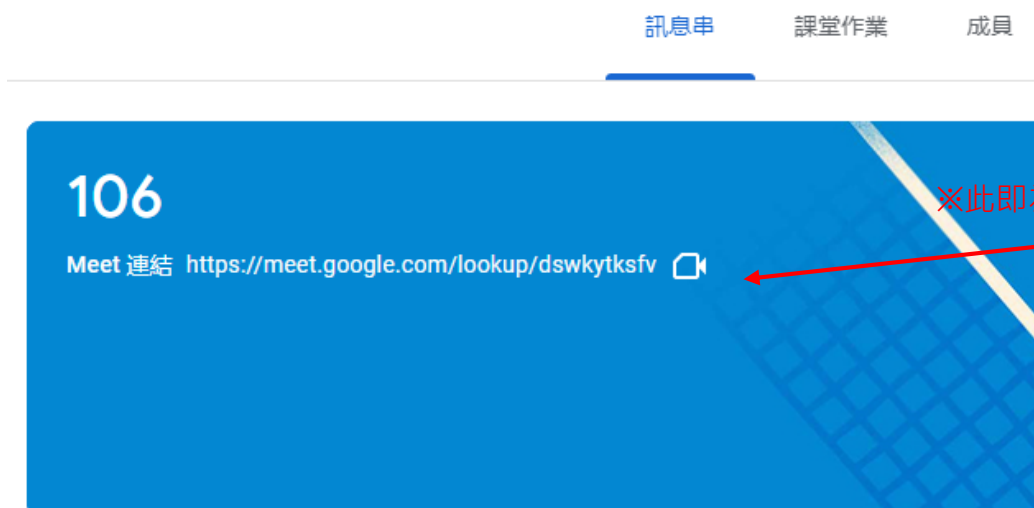


(八)查詢課程代碼 (可到學校網站查詢)

(九)輸入課程代碼

課程代碼
請向你的老師詢問課程代碼，然後在這裡輸入。

(十)輸入後就可以正常使用了



四、忘記教育雲密碼

(一)先到教育雲 (cloud.edu.tw/login)，然後選擇登入



(二)以縣市帳號登入

以教育雲端帳號登入 使用 **教育雲入口網** 所提供的服務

@mail.edu.tw

 [換下一個](#)

[登入](#)

[忘記教育雲端帳號](#) [忘記教育雲端密碼](#)

[申請教育雲端帳號](#) [啟用教育雲端帳號](#)

或

[使用縣市帳號登入](#)

(三)點選「嘉義縣」

縣市帳號登入



(四)點選「學生登入」

請選擇您的登入身分

教育人員登入

學生登入

[常見問題](#)

[隱私權政策](#)

[聯絡我們](#)

[操作說明](#)

(五)1.選擇阿里山鄉、縣立阿里山國中(小)(104526)

2.帳號為：s+學號 (中間不要有+號)

3.密碼為：Aljesjh111 (第一個 A 是大寫)

您必須登入才能使用  所提供的服務

▲ 阿里山鄉

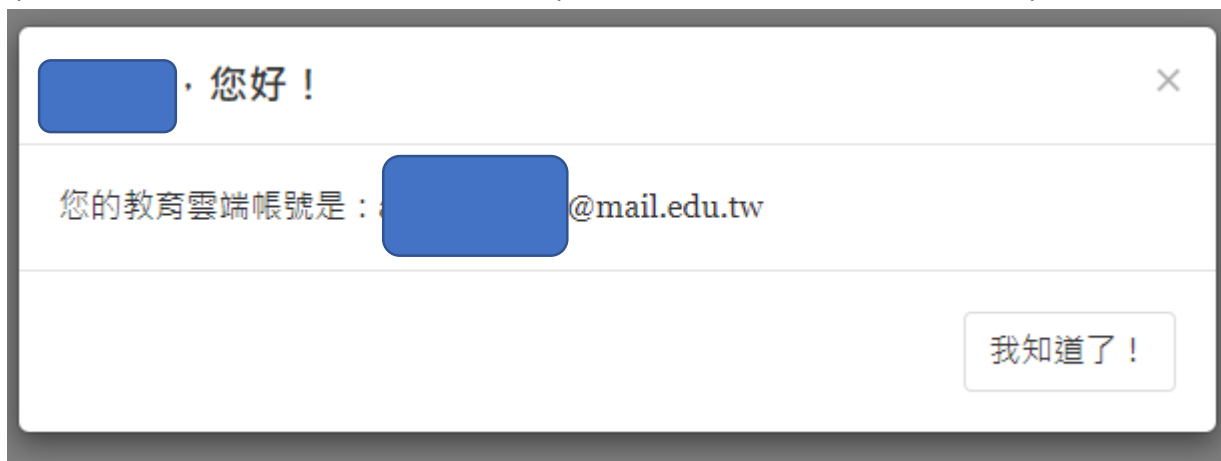
▲ 縣立阿里山國中(小)(104526)

▲ 輸入班級座號 (例60101) 或是學號(例s108001)

▲ 請輸入密碼

登入

(六)登入成功後，會提醒你的教育雲帳號 (如果忘記帳號，也可以藉此查詢)




(七)按「我知道了」回到教育雲首頁 (或直接輸入 cloud.edu.tw)



(八)進入「個人資料維護」



(九)同意授權

 請求您的授權項目如下：

1. 檢視您的網路認證資料
2. 檢視您的電子郵件
3. 檢視您的個人基本資料
4. 檢視您的OpenID個人網址
5. 檢視您的任職或就學資料

(十)點選「修改密碼」

[登出](#) [查閱個人資料](#) [修改密碼](#) [最新消息](#) [介接應用服務](#) [檔案下載](#)

教育雲端帳號

姓名

學校

(十一)設定新密碼 (改回學校預設值，較不易忘記)

密碼必須包含「大寫英文」、「小寫英文」、「數字」、「特殊符號」，任意三種

新密碼

請輸入您要的密碼

最短為8個字元、最長20個字元。

學生必須至少包含英文字元與數字；

非學生至少須符合以下任意3項要求：英文大寫、英文小寫、數字、特殊符號。

確認新密碼

請再次輸入您要的密碼

重設密碼