

教師申請教育雲服務(申請帳號密碼)

啟用 G-Suite for Education 服務步驟

一、申請一個您專屬的「嘉義縣教師入口網」帳密。

註：若已申請帳號，請略過此步驟。若尚未申請，請依下列步驟完成申請。

(一) 進入「嘉義縣教師入口網」(<http://ecip.cyc.edu.tw/>)，註冊新帳號

【註：特別強調「不要用身分證字號」當作帳號】

嘉義縣教師資訊應用服務入口 首頁

註冊 忘記密碼

使用者登入

帳號：

密碼：

登入

VPN連線服務

o VPN連線服務使用說明

服務資源

edu 教育部教育雲

注意 請注意：不要用身分證字號作為帳號

系統管理員 - 本站公告 | 2013-11-29 15:55:28

請使用者注意：

申請本系統帳號時，不要用身分證字號或行動電話號碼等個人資料作為帳號，否則因而發生不良後果，請自行負責！

服務說明

公告 嘉義縣教師資訊應用服務入口(ECIP)服務說明

系統管理員 - 服務說明 | 2010-11-21 21:02:30

*本站帳號限由教師本人申請，請服務單位確實檢核申請人身份，並禁止共用。

*本站帳號歸屬申請人持有，服務單位異動(調校)時隨使用者移轉，故請勿以學校名稱作為帳號。

嘉義縣教師資訊應用服務入口 首頁

註冊 忘記密碼

使用者登入

帳號：

密碼：

登入

帳號申請與管理

- o 申請新帳號！
- o 使用者注意事項
- o 帳號管理原則
- o 帳號申請流程
- o 帳號申請表下載
- o 忘記密碼？

嘉義縣教師資訊應用服務網帳號申請與使用注意事項

- 1. 本系統帳號僅供嘉義縣縣屬各中小學及相關教育單位教職員申請，以作為其個人存取教育網路服務資源之身份識別。
- 2. 本系統使用者每人限註冊一組帳號，不得冒用他人身份申請或登入，否則應負擔行政及法律責任。
- 3. 本系統使用者之真實身份由其服務單位依權責自行認定，並經由電子郵件確認程序進行審核，若有審核不實情事，由該單位負責。
- 4. 本系統使用者帳號及密碼歸屬於該使用者個人持有，請妥善保管，不得任意將帳號借予他人使用。
- 5. 本系統使用者職務於本縣轄屬服務單位間異動時，一律延用原有帳號密碼，無須重新申請；於本縣轄屬單位調出或離職/退休時註銷停用。前述異動事項除由使用者及其服務單位申報外，並由縣網中心定期執行清查以確認使用權限。
- 6. 本系統管理人員對於使用者之帳號、密碼及經由本系統存取各項資源之使用記錄資料，除因應司法犯罪等事件調查、經有關機關循正式程序調閱者外，應依法予以保密。
- 7. 本系統管理人員發現使用者有違反法令、學術網路管理規範及各項服務系統使用規定，或其他可能遭受不當利用情事時，得採取必要之措施並通知該帳號所屬之服務單位。

我已詳閱以上注意事項，並日：

- 我要申請本站帳號，並登錄本人申請資料！ 點選進入
- 暫不申請本站帳號！

(二) 填寫資料

歡迎註冊

◎步驟一：輸入個人帳號及密碼(帳號5至15個字符；密碼至少8個字符)
※您的帳號將可能被系統顯示在頁面或網址上，故**請不要使用身分證字號作為帳號！**
※縣內調動者仍延用舊帳號，無須重新申請；**請不要將學校簡稱作為帳號的一部份。**

帳號名稱 *	<input type="text"/>
密碼 *	<input type="password"/>
確認密碼 *	<input type="password"/>

◎步驟二：輸入個人電子郵件

個人Email *	<input type="text"/>
-----------	----------------------

說明：
請填寫您個人的Email信箱，以便萬一忘記密碼時系統可以補寄給您
注意：每個Email信箱只能在本站填寫一次，請勿與他人共用

◎步驟三：詳閱並同意接受以下服務條款

註冊條款 *	<p>請仔細閱讀並遵守下列註冊條款：</p> <ol style="list-style-type: none">1、本系統帳號僅供嘉義縣縣屬各中小學及相關教育單位教職員申請，以作為其個人存取教育網路服務資源之身份識別。2、本系統使用者每人限註冊一組帳號，不得冒用他人身份申請或登入，否則應負擔行政及法律責任。3、本系統使用者之真實身份由其服務單位依權責自行認定，並經由電子郵件確認程序進行審核，若有審核不實情事，由該單位負責。4、本系統使用者帳號及密碼歸屬於該使用者個人持有，請妥善保管，不得任意將帳號借予他人使用。5、本系統使用者職務於本縣轄屬服務單位間異動時，一律延用原有帳號密碼，無須重新申請；於本縣轄屬單位調出或離職時，原帳號密碼即失效。
--------	--

我接受以上條款

◎步驟四：填寫所屬學校(服務單位)公務信箱

審核單位 公務信箱 *	<input type="text"/>	→	<input type="text" value="aljes@mail.cyc.edu.tw"/>
----------------	----------------------	---	--

說明：
本系統服務帳號僅限 嘉義縣 學校單位教職員申請
請填寫您服務學校的公務信箱，以便通知貴校審核並啟用您的帳號
公務信箱格式為xxxx@mail.cyc.edu.tw，請洽詢貴校管理人員

註：註冊後，請告訴網管 林茂誠老師 幫你審核。

(三)審核通過後，上同一個網站「填寫基本資料」

嘉義縣教師資訊應用服務入口 首頁

註冊 忘記密碼

使用者登入

帳號：

密碼：

登入

VPN連線服務

。VPN連線服務使用說明

服務資源

edu
教育部教育雲

注意 請注意：不要用身分證字號作為帳號

系統管理員 - 本站公告 | 2013-11-29 15:55:28

請使用者注意：

申請本系統帳號時，不要用身分證字號或行動電話號碼等等個人資料作為帳號，否則因而發生不良後果，請自行負責！

服務說明

公告 嘉義縣教師資訊應用服務入口(ECIP)服務說明

系統管理員 - 服務說明 | 2010-11-21 21:02:30

*本站帳號限由教師本人申請，請服務單位確實檢核申請人身份，並禁止共用。

*本站帳號歸屬申請人持有，服務單位異動(調校)時隨使用者移轉，故請勿以學校名稱作為帳號。

嘉義縣教師OpenID認證資料檢核

? 您尚未登錄姓名資料，以OpenID報名研習活動時將無法正確識別！
請前往 [編輯帳號資料](#)

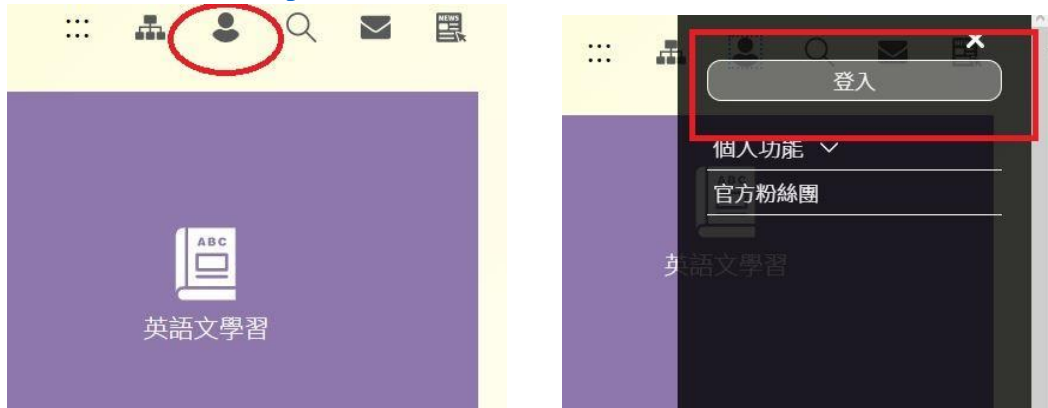
? 您尚未登錄身分證號，無法使用OpenID認證(包含教育部教育雲服務)！
請前往 [登錄身分證號](#)

? 服務單位資料檢查中.....
您目前的服務單位是【朴子國民中學】，是否正確？
[確認資料正確](#) [變更服務單位](#)

註：麻煩請自行記錄您的 ecip-帳號及密碼(嘉義縣教師資訊服務網)

二、註冊完後第一次先以「縣市教育雲帳密」先登入-「教育雲」。(以後不用了)
(註)若已轉換帳號，請略過此步驟。若尚未轉換，請依下列步驟完成轉換。

(一)登入教育雲首頁 (<http://cloud.edu.tw/>)，在右上角點選登入



(二)第一次先以「縣市帳號」登入



縣市帳號登入



關閉

(三)使用「嘉義縣教師入口網」帳密登入並授權 (後面不須加 @..... 等)



您必須登入才能使用  所提供的服務

請輸入公務帳號

請輸入密碼

 換下一個

請輸入驗證碼

登入



 請求您的授權項目如下：

1. 檢視您的網路認證資料
2. 檢視您的個人資料交換內容

同意授權

(四)開始設定-「教育雲帳號及密碼」(教育部的)(可以與縣市相同)



很抱歉，您沒有教育雲端帳號！

OOO，您還沒有教育雲端帳號，請您建立帳號！

我要建立帳號！

即將為您建立教育雲端帳號



@mail.edu.tw

帳號必須以小寫英文字母開頭，最短6個字元，最長20個字元，除了英、數字及_、.以外均不得使用。

我不喜歡上面的帳號

下一步

申請教育雲端帳號



@mail.edu.tw



請輸入您要的密碼



請再次輸入您要的密碼



(若沒有可不填) 請輸入您的備用電子郵件



(若沒有可不填) 請再次輸入您的備用電子郵件

建立新帳號



請求您的授權項目如下：

1. 檢視您的個人基本資料
2. 檢視您的電子郵件
3. 檢視您的網路認證資料
4. 檢視您的OpenID個人網址
5. 檢視您的任職或就學資料
6. 檢視您的客制化角色別

同意授權

(五)至此，「您的教育雲帳號已啟用成功」，將獲得一組*****@mail.edu.tw 帳號（請記錄您的教育雲帳號及密碼），可使用教育雲提供之服務。

三、還沒完成-接著您要 - 啟用 G-Suite for Education。

連線到 <https://go.k12cc.tw/>，

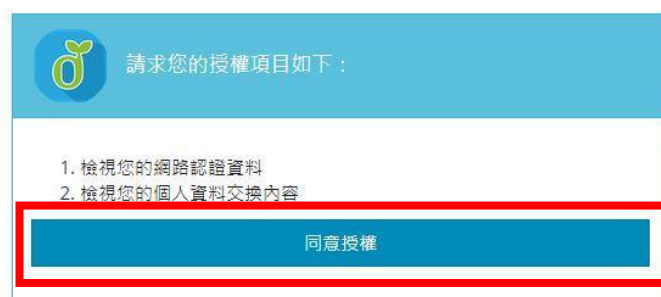


(一)登入教育雲帳號

註：若是教育雲未登出，可能會略過這一個步驟



(二)登入後啟用 G-Suite for Education 服務

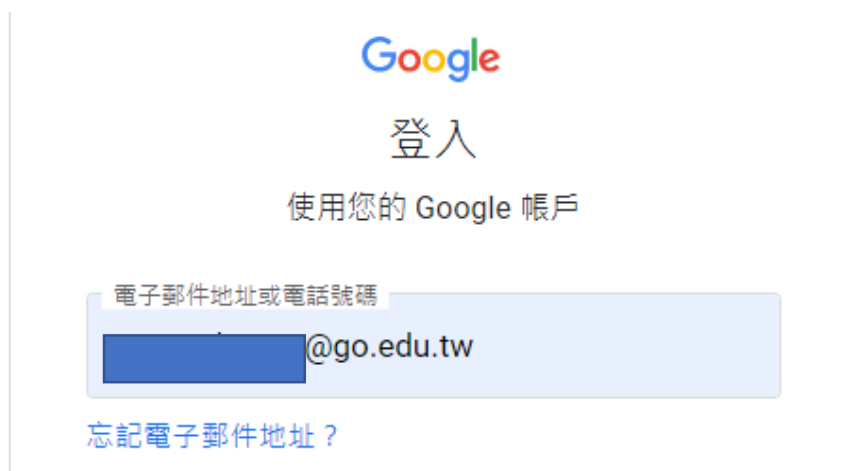


(三)至此啟用完成，將獲得一組 Google 公司授權帳號 *****@go.edu.tw

(請記錄此帳號)，密碼與教育雲密碼相同。

(四)以後可直接由 <https://www.google.com.tw> 登入使用。

(帳號要使用帳號 *****D@go.edu.tw，會直接導到教育雲登入)



The image shows a Google login page. At the top is the Google logo. Below it, the text reads "登入" (Login) and "使用您的 Google 帳戶" (Use your Google account). There is a text input field with the placeholder "電子郵件地址或電話號碼" (Email address or phone number). The field contains a blue box representing a redacted email address followed by "@go.edu.tw". Below the input field is a link that says "忘記電子郵件地址?" (Forgot email address?).